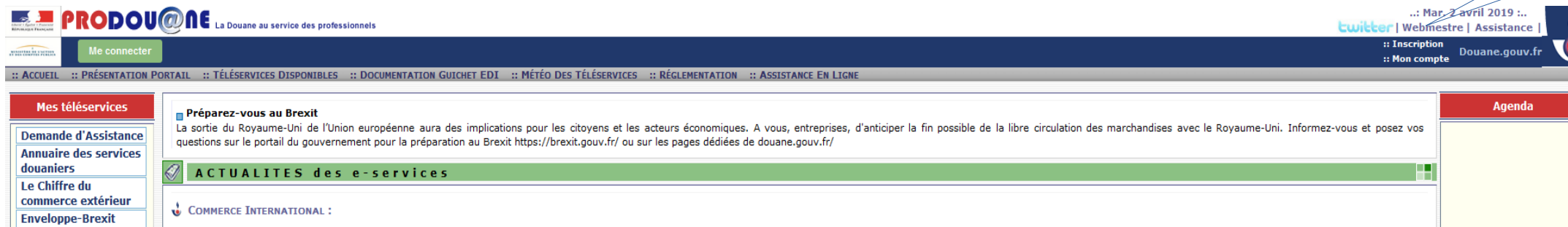
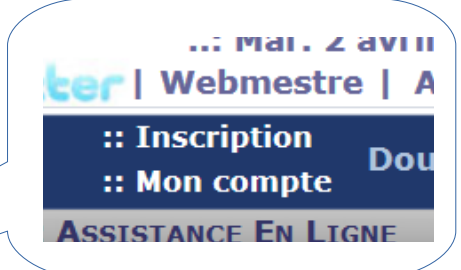
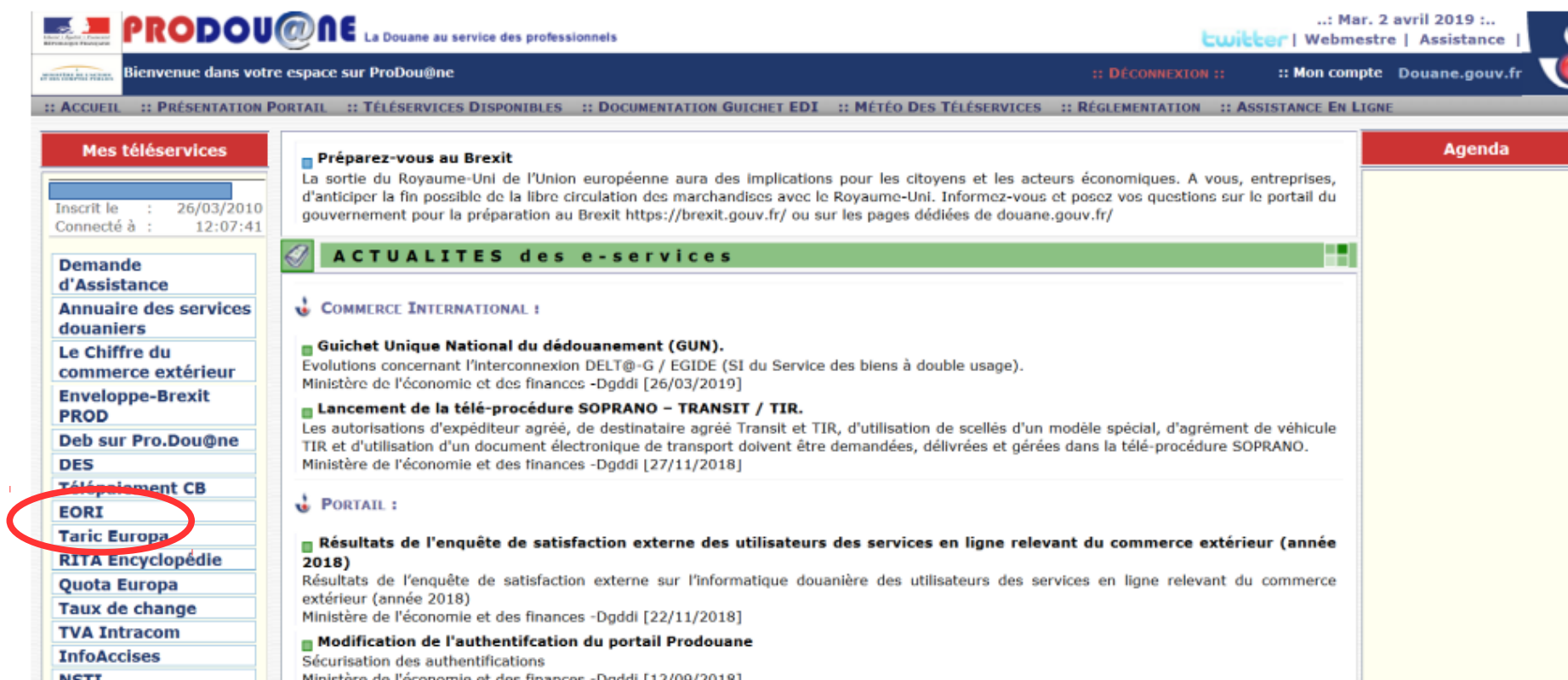


Demande d'identifiant EORI dans le cadre du BREXIT

1. Connectez-vous sur pro-Douane : <https://pro.douane.gouv.fr/>
2. Vous possédez un compte, identifiez-vous, sinon inscrivez-vous,



3. Une fois identifié, vérifiez que vous ne disposez pas déjà d'un numéro EORI via l'onglet EORI de vos téléservices à gauche de l'écran. L'EORI est constitué des lettres FR + votre SIRET (si vous avez déjà procédé à des échanges avec la Grande-Bretagne vous êtes normalement connus des bases de données douanières et vous disposez déjà d'un numéro EORI valide)



4. Si vous ne disposez pas d'identifiant EORI, vous devez déposer une demande via le téléservice SOPRANO AS (Accès Simplifié), entrez dans l'application, puis choisissez l'option EORI

1

PRODOU@NE La Douane au service des professionnels

Bienvenue dans votre espace sur ProDou@ne

ACCUEIL :: PRÉSENTATION PORTAIL :: TÉLÉSERVICES DISPONIBLES :: DOCUMENTATION GUICHET EDI

Mes téléservices

- Inscrit le : 26/03/2010
- Connecté à : 12:07:41

Demande d'Assistance

- Annuaire des services douaniers
- Le Chiffre du commerce extérieur
- Enveloppe-Brexit PROD
- Deb sur Pro.Dou@ne DES
- Télépaiement CB
- EORI
- Taric Europa
- RITA Encyclopédie
- Quota Europa
- Taux de change
- TVA Intracom
- InfoAccises
- NSTI
- FTP-MAYA
- Téléchargement
- GamRef
- Archives assistance
- DALIA
- SOPRANO**
- Soprano-as**
- Fichiers privés
- Aubette

Préparez-vous au Brexit
La sortie du Royaume-Uni de l'Union européenne aura des implications marchandises avec le Royaume-Uni. Informez-vous et posez vos questions sur douane.gouv.fr/

ACTUALITES des e-services

COMMERCE INTERNATIONAL :

- Guichet Unique National du dédouanement (GUN).**
Evolutions concernant l'interconnexion DELT@-G / EGIDE (SI du Service Ministère de l'économie et des finances -Dgddi [26/03/2019]
- Lancement de la télé-procédure SOPRANO - TRANSIT / TIR.**
Les autorisations d'expéditeur agréé, de destinataire agréé Transit et T transport doivent être demandées, délivrées et gérées dans la télé-proc Ministère de l'économie et des finances -Dgddi [27/11/2018]

PORTAIL :

- Résultats de l'enquête de satisfaction externe des utilisateurs de l'Informatique douanière**
Résultats de l'enquête de satisfaction externe sur l'informatique douanière Ministère de l'économie et des finances -Dgddi [22/11/2018]
- Modification de l'authentification du portail Prodouane**
Sécurisation des authentifications Ministère de l'économie et des finances -Dgddi [12/09/2018]
- Ajout de fonctionnalité sur Admin Prodouane**
Gestion des administrateurs téléservices Ministère de l'économie et des finances -Dgddi-Dg C1 [03/07/2018]

STATISTIQUES :

- Les nomenclatures NCB et les codes NGP 2018.**
La Nomenclature Combinée (NCB) et la Nomenclature Générale des Produits (NGP) Ministère de l'économie et des finances -Dgddi [24/01/2018]

COMPTABILITÉ :

- 5ème vague du resserrement du réseau comptable de la douane**

2

PRODOU@NE La Douane au service des professionnels

venue dans votre espace sur ProDou@ne

PRÉSENTATION :: SERVICES DISPONIBLES :: FOIRE AUX QUESTIONS

services

26/03/2010 12:07:41

SOPRANO Accès Simplifié

SOPRANO Accès Simplifié permet d'accéder à Soprano pour effectuer des démarches auprès de la DGDDI dont le degré de certification nécessaire est de niveau 1. **Attention, ce service nécessite que votre navigateur autorise l'ouverture de pop-up. Pour plus d'information veuillez consulter la documentation.**

:: ENTRER ::

SOPRANO Accès Simplifié permet d'accéder à Soprano pour effectuer des démarches auprès de la DGDDI dont le degré de certification nécessaire est de niveau 1. **Attention, ce service nécessite que votre navigateur autorise l'ouverture de pop-up. Pour plus d'information veuillez consulter la documentation.**

ACTUALITÉ

- Le téléservice e-APS sous SOPRANO AS est réservé aux particuliers et aux associations.**
Si vous êtes un professionnel (personne morale avec SIRET), ce site ne vous est pas destiné. Ministère de l'économie et des finances -Dgddi [01/02/2019]

3

SOPRANO Changer de domaine

- Dédouanement
- Demande d'intervention
- Fiscalité
- EORI**
- REX
- Décisions douanières
- e-APS

Délivrance du numéro EORI

Création d'une demande d'autorisation EORI

Étapes de création du dossier

Étape 1 : Création du dossier Étape 2 : Récapitulatif Étape 3 : Dossier créé

Les champs du formulaire précédés d'un astérisque rouge sont obligatoires

1. Désignation du service compétent ?

* Service compétent :

2. Informations ?

* Vous disposez d'un N° SIRET ?

 Oui Non

* Vous êtes une :

 Personne physique Personne morale Association de personnes ayant la capacité de faire des actes juridiques sans avoir le statut de personne morale

* Vous déposez en tant que représentant ?

 Oui Non

3. Déclaration ?

* Raison sociale :

* Date de création :

 JJ/MM/AAAA

Numéro de TVA (FR) :

* Code APE :

* Statut juridique :

Liste de TVA non FR ?

Aucun élément n'a été trouvé

Ajouter TVA +

* Accord pour publication :

 Oui Non

* Le signataire autorise la Direction Générale des Douanes et Droits Indirects à communiquer les données précédées d'une astérisque (*) à la Commission Européenne en vue de la publication desdites données sur le site web EORI de TAXUD (site public) en application de l'article 4 viciés des dispositions d'application du Code des douanes communautaire tel que modifié par le règlement (CE) N° 312/2009 de la Commission du 16 avril 2009 :

 Oui Non

* Le susvisé certifie n'être pas encore immatriculé en qualité d'EORI dans un autre Etat-membre de l'UE :

 Oui Non

* Le susvisé s'engage à notifier toute modification des données de la présente au bureau des douanes dont il dépend.

Retour

Contrôler

Sauvegarder

Valider

Menu de consultation

Gestionnaire de documents

Une pièce jointe justificative doit être ajoutée si vous ne disposez pas de numéro SIRET

Celui dans le ressort duquel est situé le siège social ou l'établissement stable Pour les sociétés non établies dans l'UE Choisir OEA RDE EORI

5. A l'issue de la validation du formulaire complété votre demande est déposée, le service compétent procédera à son traitement et un numéro EORI vous sera envoyé à l'adresse que vous aurez indiqué dans le champ courriel sous 24 heures

The screenshot shows the SOPRANO web interface. At the top, there is a navigation bar with the logo 'SOPRANO' and links for 'Changer de domaine' and 'Aide'. Below this is a menu with 'Déposer un nouveau dossier', 'Afficher les autorisations', and 'Recherche avancée'. A green banner displays a success message: 'Demande n° FR-EORI-2016-0000028 enregistrée avec succès'. The main content area is titled 'Dossier créé' and shows a progress bar with three steps: 'Étape 1 : Création du dossier', 'Étape 2 : Récapitulatif', and 'Étape 3 : Dossier créé'. Below the progress bar, there is a section for 'Documents joints' which is empty. A section titled 'Liste des champs saisis' contains a table of entered data.

1. Désignation du service compétent	
Service compétent	Lyon PAE
2. Informations	
Vous êtes une personne morale sans représentation	
3. Déclaration	
Raison sociale	SOUTH BEACH
Date de création	20/06/2016
Numéro de TVA (FR)	
Code APE	Activités des voyagistes (7912Z)
Statut juridique	SA, Société anonyme
Voie	rue de la caille
Complément d'adresse	
Code postal	69000
Ville	LYON
Pays	France
Tél/Fax	
Courriel	alphonse@orange.fr
Personnes à contacter (nom)	Alphonse MARAIS
Personnes à contacter (tél)	

En cas de difficulté, un pas à pas EORI complet est accessible via l'onglet AIDE du formulaire de demande.

En cas de message d'erreur technique, une demande d'aide technique peut être déposée via l'onglet assistance de votre page d'accueil Produane.

Pour toutes autres questions les téléconseillers de la douane répondent à vos questions de 8h30 à 18h00 du lundi au vendredi aux coordonnées indiquées sur le site douane.gouv.fr, Infos Douane Service.