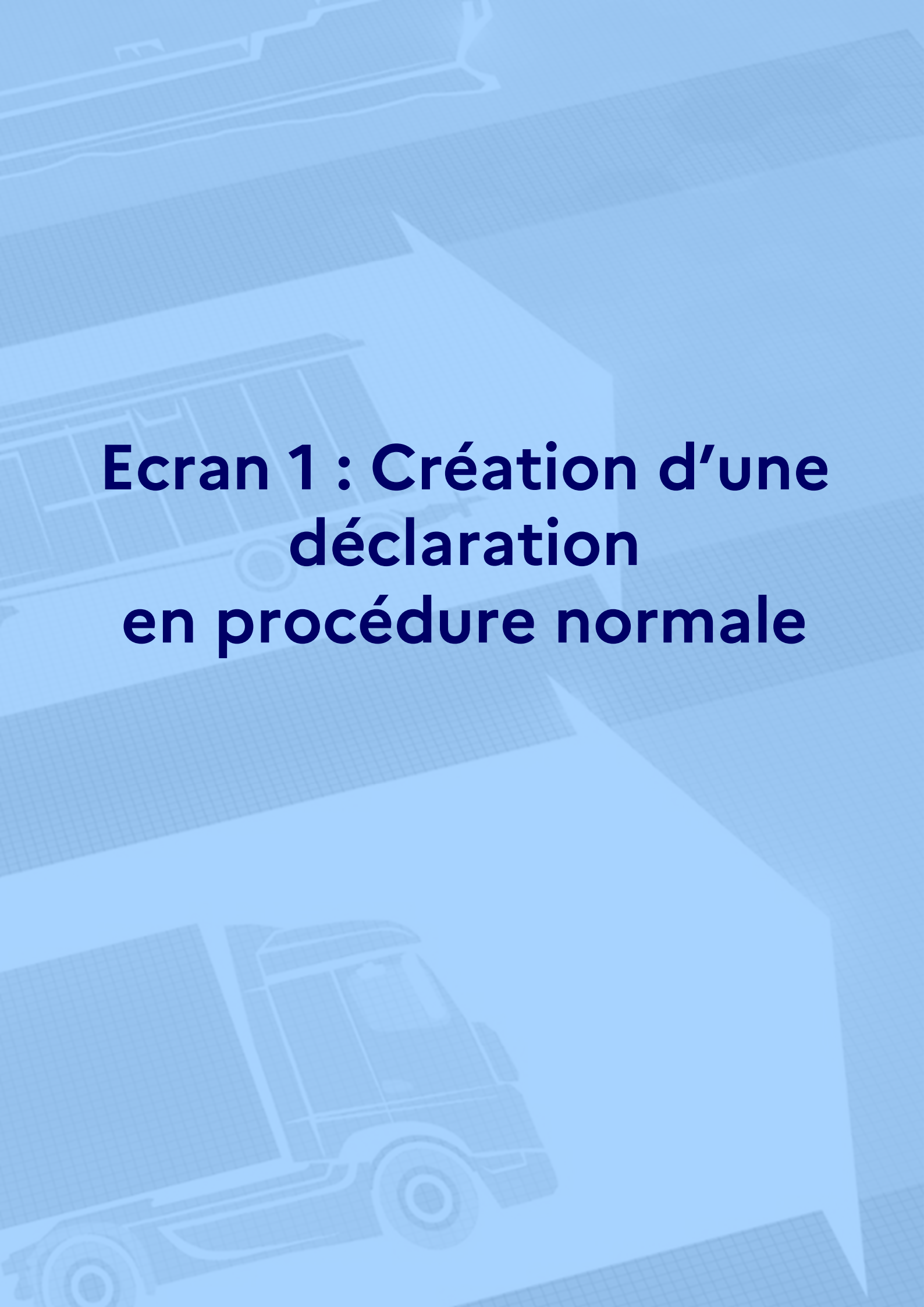


# **Delta T Phase 5**

**Détail des règles de  
transition pour les  
opérateurs déposant une  
déclaration  
en procédure normale**

**Jusqu'au 21 janvier 2025**

**Mise à jour : 23 décembre 2024**

The background features a light blue color with a grid pattern. There are several overlapping, semi-transparent shapes that resemble speech bubbles or document pages. In the background, there are faint, light-colored silhouettes of a truck and a bus. The text is centered and reads: 

# **Ecran 1 : Création d'une déclaration en procédure normale**

Sur cet écran, tous les champs sont obligatoires.

Au départ ▾

A destination ▾

Tableau de bord

Vérifier les pré-requis

## Création d'une déclaration

Le symbole \* indique que le champ est obligatoire

### Création d'une déclaration

Mes brouillons

Mes modèles

A partir de \*

1 - Déclaration vierge ▾

Procédure \*

Normale  Expéditeur agréé

Déclaration anticipée \*

Oui  Non

Données sûreté-sécurité \*

Sélectionner une valeur ▾

Mode de représentation \*

Sélectionner une valeur ▾

Numéro d'agrément \*

Sélectionner une valeur ▾

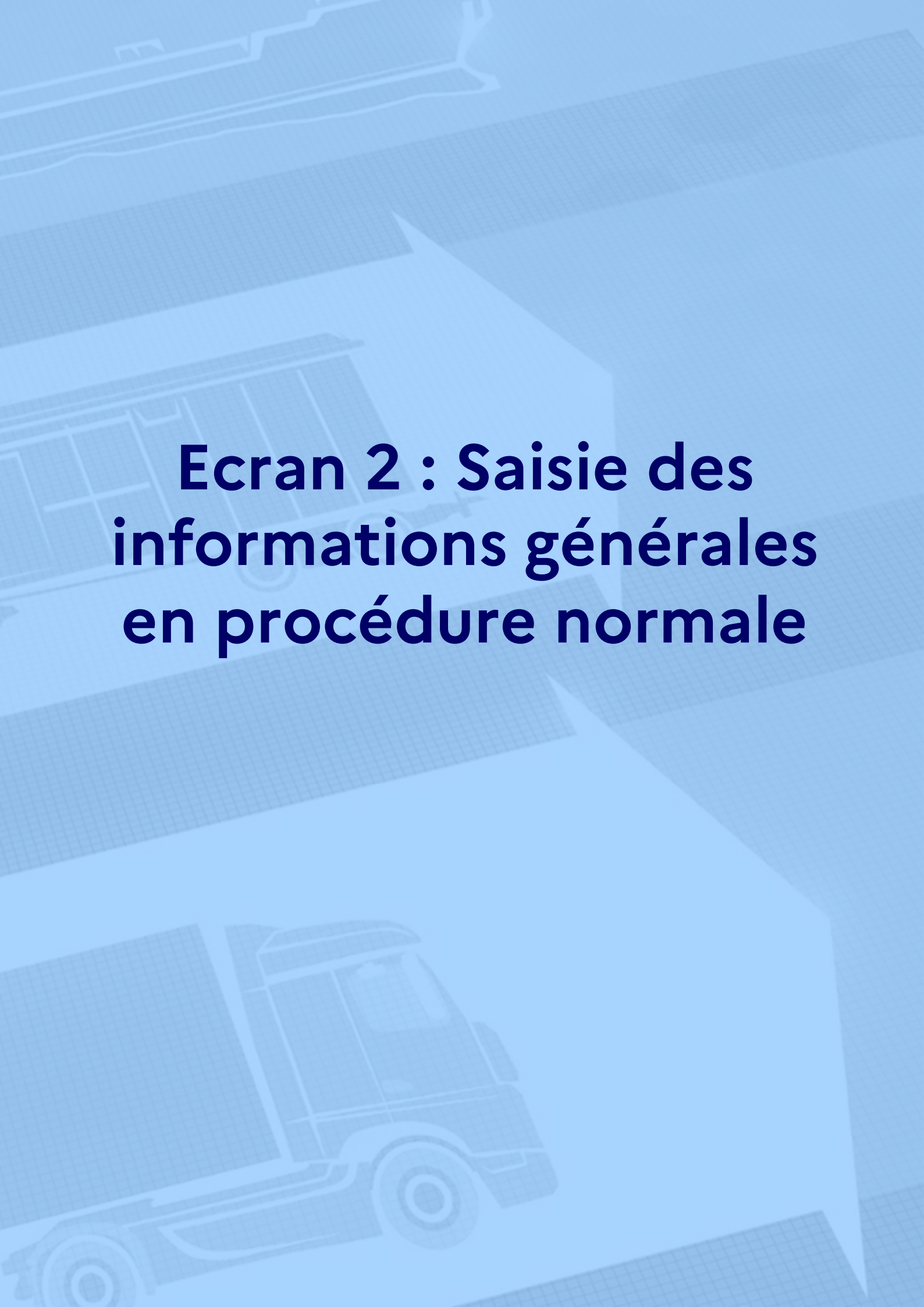
LRN \*

Créer ✓

### Légende :

Champs obligatoires  
en procédure normale

Champ à ne pas remplir  
en période de transition



# **Ecran 2 : Saisie des informations générales en procédure normale**

Légende :

Champs obligatoires en  
procédure normale

Champ à ne pas remplir en  
période de transition

Tous les champs qui s'affichent en cliquant  
sur le bouton « Ajouter » doivent être  
remplis

Au départ ▼ A destination ▼ Tableau de bord Vérifier les pré-requis

### Saisie des informations générales

Déclaration de transit > Acteurs du transit > Regroupements d'articles > Conteneurs > Garantie > Récapitulatif

Le symbole \* indique que le champ est obligatoire

#### Opération de transit

Déclaration sûreté-sécurité <small>0 - Non utilisé à des fins de sûreté et de sécurité</small>	Numéro d'agrément <small>22042024 - FR38347481400043</small>
Procédure <small>A2 - Normale</small>	LRN - Numéro de référence local <small>Test MG 1810</small>
Date de la déclaration <small>18/10/2024</small>	Type de déclaration * <small>Sélectionner une valeur ▼</small>
Pays d'expédition	Pays de destination
Bureau de douane de départ * <small>Sélectionner une valeur ▼</small>	Bureau de douane de destination * <small>Sélectionner une valeur ▼</small>
Date limite de présentation des marchandises au bureau de destination <small>jj/mm/aaaa</small>	

N° de référence unique de l'envoi

A20

Jeux de données réduits

Itinéraire contraignant

#### Bureaux de douane de passage

Code bureau	Date d'arrivée prévue au passage	Horaire d'arrivée prévue au passage	Action
<a href="#" style="font-size: x-small;">Ajouter</a>			

#### Bureaux de douane de sortie

Code bureau	Action
<a href="#" style="font-size: x-small;">Ajouter</a>	

#### Moyen de transport

Transport par conteneur

##### Transport au départ

Identité du moyen de transport au départ	Nationalité du moyen de transport au départ	Type d'identification du moyen de transport au départ	Action
<a href="#" style="font-size: x-small;">Ajouter</a>			

##### Transport au passage

Identité du moyen de transport au passage	Nationalité du moyen de transport au passage	Type d'identification du moyen de transport au passage	Bureau de douane à la frontière	Numéro du document de transport	Action
<a href="#" style="font-size: x-small;">Ajouter</a>					

Mode de transport à la frontière  
Sélectionner une valeur ▼

Mode de transport intérieur  
Sélectionner une valeur ▼

Mode de paiement des frais de transport  
Sélectionner une valeur ▼

#### Pays de l'itinéraire

Pays	Action
<a href="#" style="font-size: x-small;">Ajouter</a>	

#### Autorisation CDMS / Soprano

Type	Numéro de référence	Action
<a href="#" style="font-size: x-small;">Ajouter</a>		



# Règles de transition pour les opérateurs

Jusqu'au 21 janvier 2025

Saisie des informations générales (2/2)

## Légende :

Champs obligatoires en procédure normale

Champ à ne pas remplir en période de transition

### Lieux

#### Lieu de chargement

Lieu de chargement

UN LOCODE

Pays

Sélectionner une valeur

#### Emplacements des marchandises

Type de lieu

Sélectionner une valeur

Type d'identification

Sélectionner une valeur

Identifiant additionnel

UN LOCODE

Bureau de douane

Sélectionner une valeur

Latitude

Opérateur économique

Longitude

#### Adresse

Numéro et nom de rue

Code postal

Ville

Pays

Sélectionner une valeur

#### Adresse par le code postal

Numéro de maison

Code postal

Pays

Sélectionner une valeur

#### Personne de contact

Personne à contacter

Numéro de téléphone

Adresse mail

### Document précédent

Type du document précédent	Référence du document précédent	Informations additionnelles	Action
----------------------------	---------------------------------	-----------------------------	--------

[Ajouter](#)

### Document / certificat produit

Type du document / certificat produit	Référence du document / certificat produit	Informations complémentaires	Numéro d'élément de la ligne du document	Action
---------------------------------------	--	------------------------------	--	--------

[Ajouter](#)

### Document de transport

Type du document de transport	Référence du document de transport	Action
-------------------------------	------------------------------------	--------

[Ajouter](#)

### Référence supplémentaire

Type de la référence supplémentaire	Numéro de la référence supplémentaire	Action
-------------------------------------	---------------------------------------	--------

[Ajouter](#)

### Informations additionnelles

Code informations additionnelles	Texte	Action
----------------------------------	-------	--------

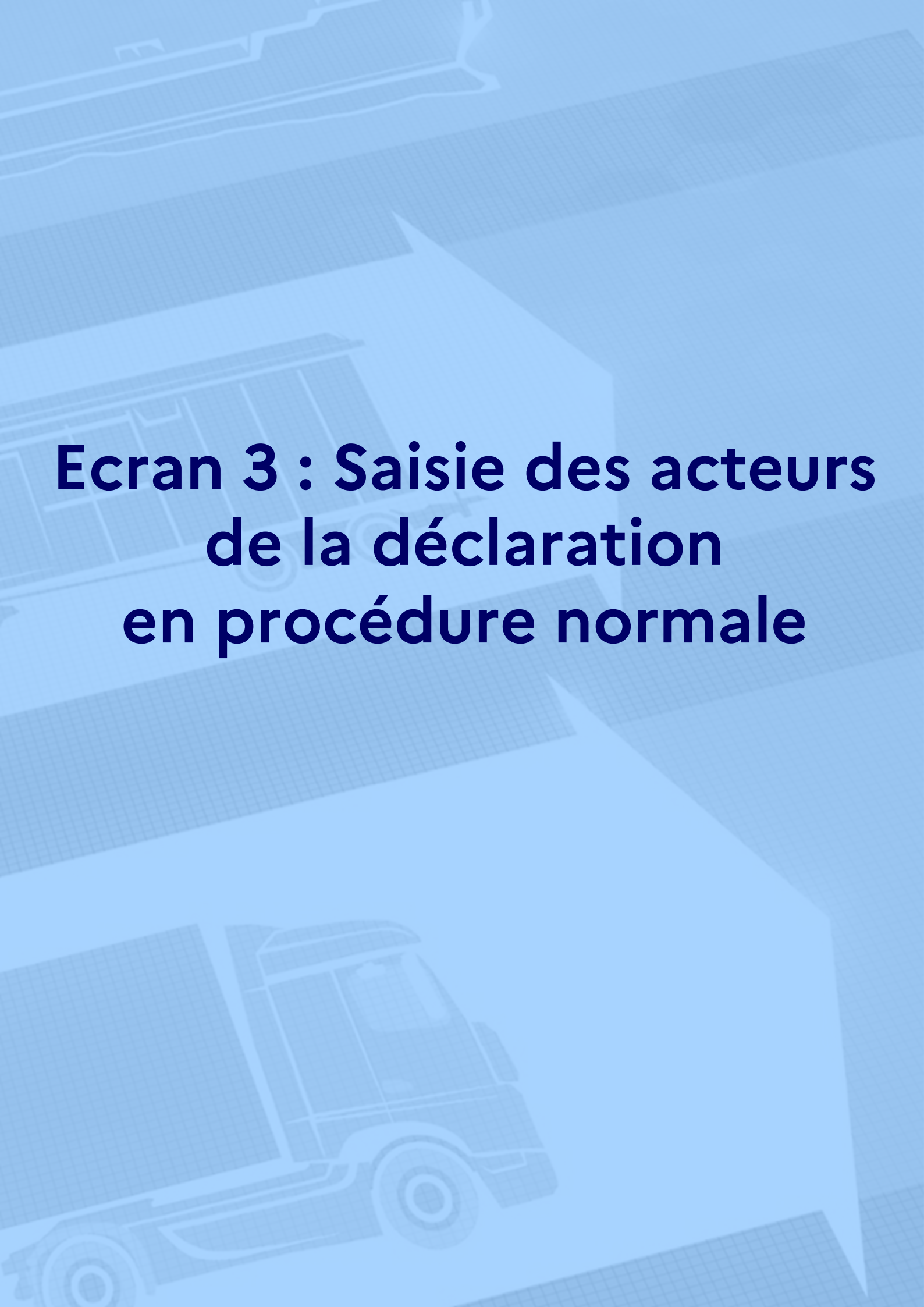
[Ajouter](#)

[Suivant](#)

[Stocker](#)

[Effacer](#)

[Supprimer](#)



# **Ecran 3 : Saisie des acteurs de la déclaration en procédure normale**

### Légende :

Champs obligatoires en procédure normale

Champ à ne pas remplir en période de transition

Attention ! Vous devez remplir **soit** l'EORI uniquement ; **soit** les champs relatifs à l'adresse (nom, rue, code postal, ville, pays).

Au départ ▾ A destination ▾ Tableau de bord Vérifier les pré-requis

### Saisie des acteurs de la déclaration

Déclaration de transit > Acteurs du transit > Regroupements d'articles > Conteneurs > Garantie > Récapitulatif

Le symbole \* indique que le champ est obligatoire

#### Opérateur titulaire du régime

Numéro EORI  
FR3834/481400043

Nom  
AIRBUS

Rue et N°  
1, Rond-point MAURICE BELLONTE

Code postal  
31700

Ville  
BLAGNAC

Pays  
FR

Personne à contacter

N° de téléphone

Adresse mail

#### Représentant

Numéro d'identifiant  
FR3834/481400043

Nom  
AIRBUS

Rue et N°  
1, Rond-point MAURICE BELLONTE

Code postal  
31700

Ville  
BLAGNAC

Pays  
FR

Mode de représentation  
1 - compte propre

Personne à contacter

N° de téléphone

Adresse mail

#### Opérateur expéditeur

Numéro EORI

Nom

Rue et N°

Code postal

Ville

Pays

Personne à contacter

N° de téléphone

Adresse mail

#### Opérateur destinataire

Numéro EORI

Nom

Rue et N°

Code postal

Ville

Pays

Personne à contacter

N° de téléphone

Adresse mail

#### Transporteur

Numéro EORI

Nom

Rue et N°

Code postal

Ville

Pays

Personne à contacter

N° de téléphone

Adresse mail

#### Acteur supplémentaire de la chaîne d'approvisionnement

Numéro d'identifiant	Rôle	Action
<a href="#">Ajouter</a>		

Précédent

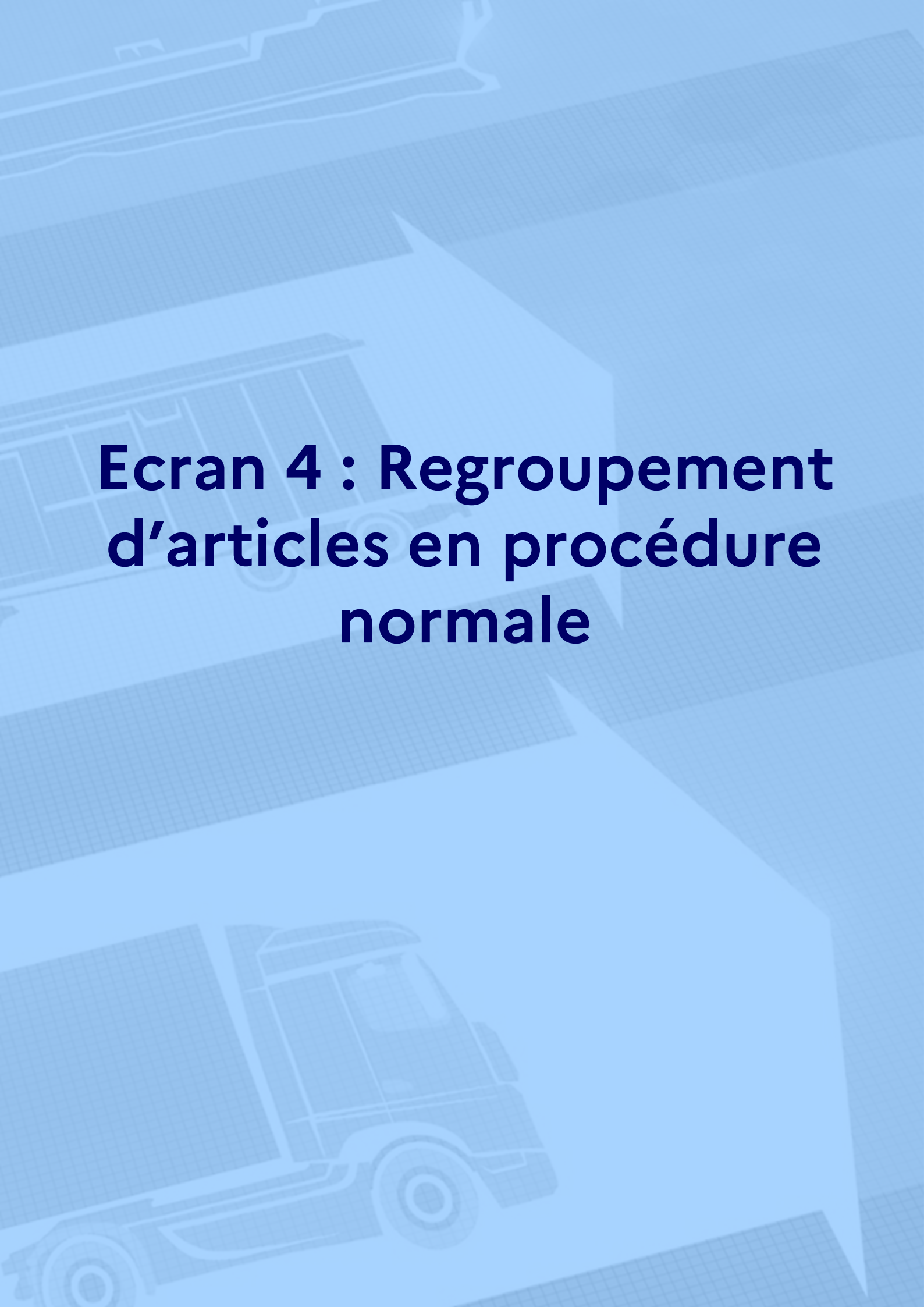
Suivant

Stocker

Effacer

Supprimer





# **Ecran 4 : Regroupement d'articles en procédure normale**

Sur cet écran, vous devez ajouter un regroupement d'articles en cliquant sur « Ajouter ».

[Au départ](#) ▾ [A destination](#) ▾ [Tableau de bord](#) [Vérifier les pré-requis](#)

## Saisie des regroupements d'articles

[Déclaration de transit](#) > [Acteurs du transit](#) > [Regroupements d'articles](#) > [Conteneurs](#) > [Garantie](#) > [Récapitulatif](#)

Numéro	Nb articles	Action
--------	-------------	--------

⊕ Ajouter

Précédent

Suivant


Stocker

Supprimer

### Légende :

Champs obligatoires en  
procédure normale

Champ à ne pas remplir  
en période de transition



**Ecran 5 : Saisie d'un  
regroupement d'articles  
de la déclaration en  
procédure normale**

Sur cet écran, vous devez ajouter un article en cliquant sur « Ajouter » situé en bas de la page

### Haut de page

Au départ ▾ A destination ▾ Tableau de bord Vérifier les pré-requis

## Saisie d'un regroupement d'articles de la déclaration

Déclaration de transit > Acteurs du transit > Regroupements d'articles > Conteneurs > Garantie > Récapitulatif

Le symbole \* indique que le champ est obligatoire

### Caractéristique du regroupement d'articles

Pays d'expédition	<input type="text"/>
Pays de destination	<input type="text"/>
N° de référence unique de l'envoi	<input type="text"/>
Mode de paiement des frais de transport	<input type="text"/>
	Sélectionner une valeur ▾

### Opérateur expéditeur

Numéro EORI

Nom

Rue et N°

Code postal

Ville

Pays

Personne à contacter

N° de téléphone

Adresse mail

### Acteur supplémentaire de la chaîne d'approvisionnement

Numéro d'identifiant	Rôle	Action
<input type="text"/>		
<input type="text"/>		

### Transport au départ

Identité du moyen de transport au départ	Nationalité du moyen de transport au départ	Type d'identification du moyen de transport au départ	Action
<input type="text"/>	<input type="text"/>	<input type="text"/>	<input type="text"/>

### Document précédent

Type du document précédent	Référence du document précédent	Informations additionnelles	Action
<input type="text"/>	<input type="text"/>	<input type="text"/>	<input type="text"/>

### Document / certificat produit

Type du document / certificat produit	Référence du document / certificat produit	Informations complémentaires	Numéro d'élément de la ligne du document	Action
<input type="text"/>	<input type="text"/>	<input type="text"/>	<input type="text"/>	<input type="text"/>

### Bas de page

### Document de transport

Type du document de transport	Référence du document de transport	Action
<input type="text"/>	<input type="text"/>	<input type="text"/>

### Référence supplémentaire

Type de la référence supplémentaire	Numéro de la référence supplémentaire	Action
<input type="text"/>	<input type="text"/>	<input type="text"/>

### Informations additionnelles

Code informations additionnelles	Texte	Action
<input type="text"/>	<input type="text"/>	<input type="text"/>

### Liste des articles

Numéro d'article (déclaration)	Numéro d'article (regroupement)	Masse brute (kg)	Masse nette (kg)	Désignation des marchandises	Code des marchandises	Action
<input type="text"/>	<input type="text"/>	<input type="text"/>	<input type="text"/>	<input type="text"/>	<input type="text"/>	<input type="text"/>

Masse brute totale (kg) \*

### Légende :

Champs obligatoires en procédure normale

Champ à ne pas remplir en période de transition



# **Ecran 6 : Saisie d'un article de la déclaration en procédure normale**

### Légende :

Champs obligatoires en procédure normale

Champ à ne pas remplir en période de transition

Tous les champs qui s'affichent en cliquant sur le bouton « Ajouter » doivent être remplis

Au départ | A destination | Tableau de bord | Vérifier les pré-requis

## Saisie d'un article de la déclaration

Déclaration de transit > Acteurs du transit > Regroupements d'articles > Conteneurs > Garantie > Récapitulatif

Le symbole\* indique que le champ est obligatoire

### Caractéristiques de l'article

Numéro d'article (déclaration)	Numéro d'article (regroupement)
1	1
Type de déclaration	
Sélectionner une valeur	
Pays d'expédition	Pays de destination
Code des marchandises dans le système harmonisé	Code nomenclature combinée
Sélectionner une valeur	
Masse brute (kg)*	Masse nette (kg)
Unités supplémentaires	Code CUS
	Sélectionner une valeur
Désignation des marchandises*	
N° de référence unique de l'envoi	

### Marchandise dangereuse

Code	Action
Ajouter	

### Acteur supplémentaire de la chaîne d'approvisionnement

Numéro d'identifiant	Rôle	Action
Ajouter		

### Colis

Nature des colis	Marque et numéro de colis	Nombre de colis	Action
Ajouter			

### Document précédent

Type du document précédent	Référence du document précédent	Numéro d'article	Nature des colis	Nombre de colis	Unité de mesure et qualificatif	Quantité	Informations additionnelles	Action
Ajouter								

### Document / certificat produit

Type du document / certificat produit	Référence du document / certificat produit	Informations complémentaires	Numéro d'élément de la ligne du document	Action
Ajouter				

### Référence supplémentaire

Type de la référence supplémentaire	Numéro de la référence supplémentaire	Action
Ajouter		

### Informations additionnelles

Code informations additionnelles	Texte	Action
Ajouter		

Enregistrer | Effacer | Retour

# **Ecran 7 : Conteneur en procédure normale**



 **Sur cet écran, l'ajout de conteneurs est facultatif.**

[Au départ](#) ▾ [A destination](#) ▾ [Tableau de bord](#) [Vérifier les pré-requis](#)

 Le regroupement d'articles a bien été créé.

## Saisie des conteneurs

[Déclaration de transit](#) > [Acteurs du transit](#) > [Regroupements d'articles](#) > [Conteneurs](#) > [Garantie](#) > [Récapitulatif](#)

Le symbole \* indique que le champ est obligatoire

Numéro d'identification des conteneurs	Nombre de scellés	Nombres d'articles	Action
--	-------------------	--------------------	--------

[⊕ Ajouter](#)

[Précédent](#)

[Suivant](#)

[Stocker](#)

[Supprimer](#)

### Légende :

Champs obligatoires en  
procédure normale

Champ à ne pas remplir  
en période de transition



Au départ ▾ A destination ▾

### Saisie d'un conteneur de la déclaration

Déclaration de transit > Acteurs du transit > Regroupements d'articles > Conteneurs > Garantie > Récapitulatif

Le symbole \* indique que le champ est obligatoire

#### Conteneur

Numéro d'identification de conteneur

Attention ! Vous devez remplir cette case si « transport par conteneur » est coché dans l'écran N°2 « Informations générales ». Si cela n'est pas, vous ne devez pas remplir ce champ.

#### Scellé

Identifiant*	Action

[+ Ajouter](#)

#### Article

Attention ! Vous devez remplir cette case si « transport par conteneur » n'est pas coché dans l'écran N°2 « Informations générales ».

Masquer les articles déjà présents dans un conteneur

Articles rattachés au conteneur	Articles non rattachés au conteneur
	<input type="checkbox"/> 1 - 8 - latex

[Enregistrer](#) [Effacer](#) [Retour](#)

#### Légende :

Champs obligatoires en procédure normale

Champ à ne pas remplir en période de transition

The background features a light blue color with several overlapping grid patterns. Faint, semi-transparent outlines of trucks are visible, including a truck with a trailer and a truck with a canopy. The text is centered in a bold, dark blue font.

# **Ecran 8 : Garantie en procédure normale**

Sur cet écran, tous les champs sont obligatoires.

Au départ ▾

A destination ▾

Tableau de bord

Vérifier les pré-requis

# Saisie de la garantie

Déclaration de transit > Acteurs du transit > Regroupements d'articles > Conteneurs > Garantie > Récapitulatif

Le symbole \* indique que le champ est obligatoire

## Garantie

Type de garantie \*

1 - Garantie globale ▾

GRN \*

Code d'accès

Montant de la dette fiscale et douanière susceptible de naître (€) \*

Précédent

Suivant

Stocker

Effacer

Supprimer

### Légende :

Champs obligatoires en  
procédure normale

Champ à ne pas remplir  
en période de transition